AGENTES DE DADOS

INFOGRÁFICO

PANORAMA DOS **PEQUENOS NEGÓCIOS** DA PARAÍBA

ABRIL | 2026

SÃO **317.158** MIL **PEQUENOS NEGÓCIOS** ATIVOS NA PARAÍBA.

7.106 MIL DESSES **PEQUENOS NEGÓCIOS** FORAM **ABERTOS** EM ABRIL DE 2026

PEQUENOS NEGÓCIOS POR PORTE

ABRIL 2026

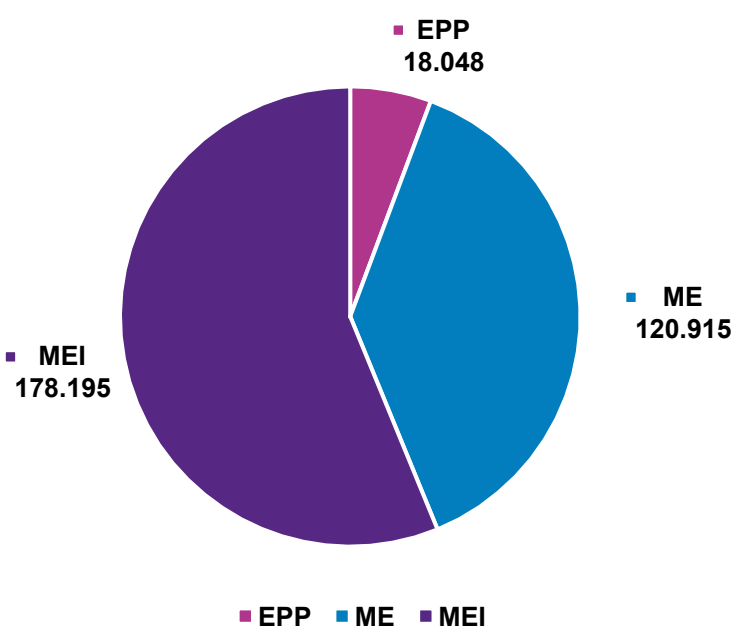

O PORTE COM MAIOR CONCENTRAÇÃO DE **PEQUENOS NEGÓCIOS** NO ESTADO É O **MEI**, REPRESENTANDO **56,18%** DO TOTAL.

EPP: Empresa de Pequeno Porte
ME: Microempresa
MEI: Microempreendedor Individual

PEQUENOS NEGÓCIOS POR SETORES

ABRIL 2026

OS SETORES COM MAIOR REPRESENTATIVIDADE NOS PEQUENOS NEGÓCIOS DA PARAÍBA SÃO:

SERVIÇOS 49,69%

COMÉRCIO 34,42%

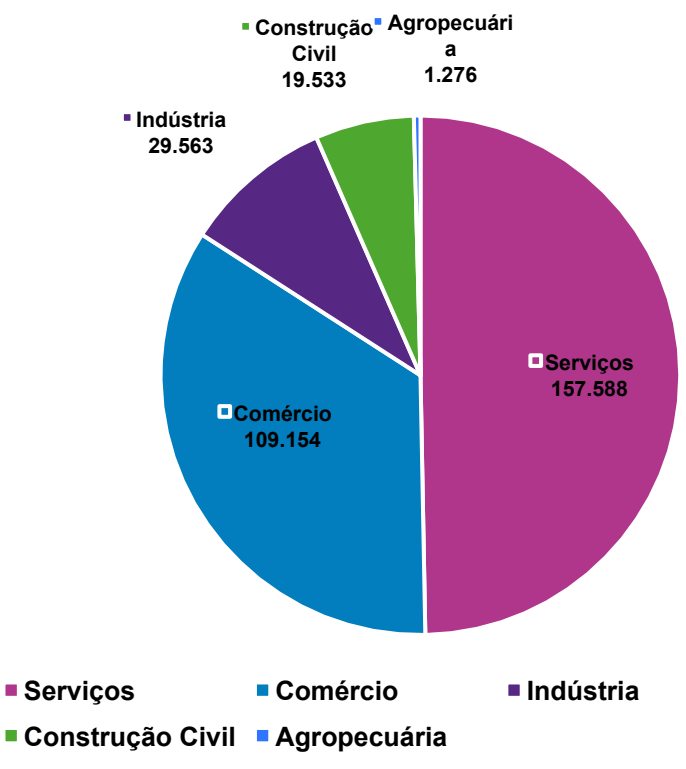

OS 5 MUNICÍPIOS COM MAIOR NÚMERO DE PEQUENOS NEGÓCIOS DA PB

ABRIL 2026

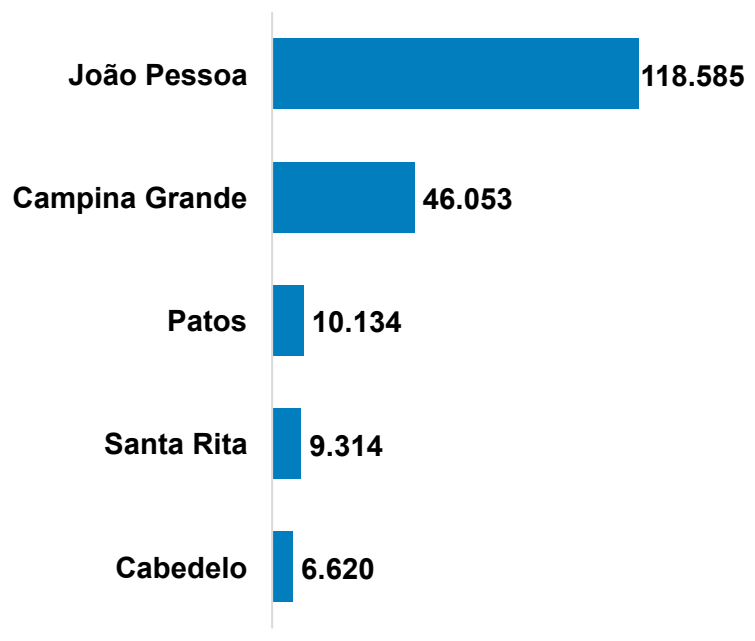

OS MUNICÍPIOS DE **JOÃO PESSOA, CAMPINA GRANDE, PATOS, SANTA RITA E CABEDELO**, JUNTOS, SÃO RESPONSÁVEIS POR **60,13%** DOS REGISTROS DOS **PEQUENOS NEGÓCIOS** NA PARAÍBA.

AS 5 ATIVIDADES ECONÔMICAS COM MAIOR NÚMERO NOS PN DA PARAÍBA

ABRIL 2026

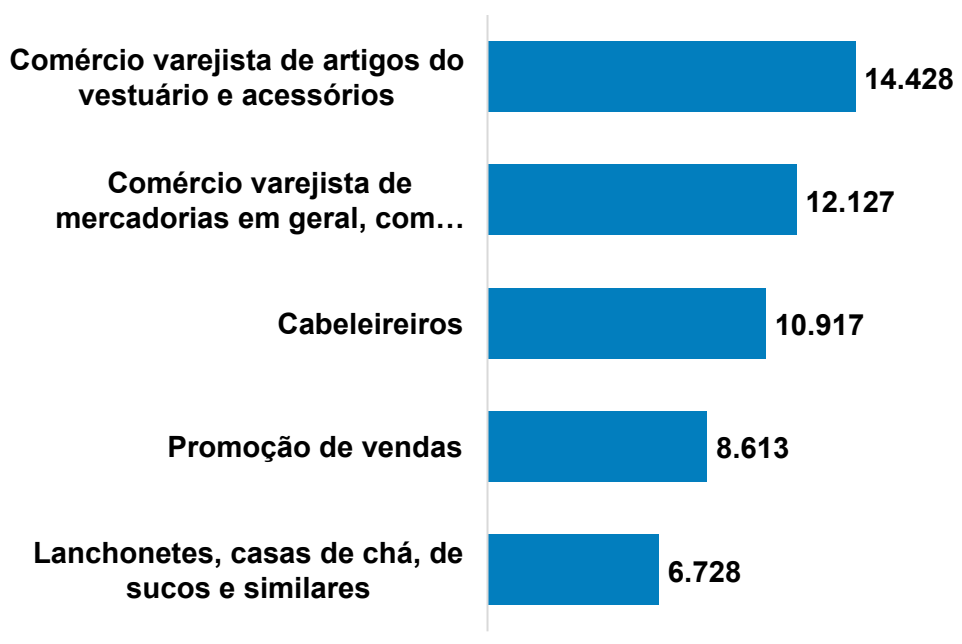

AS 5 ATIVIDADES MAIS EXPRESSIVAS SOMAM, JUNTAS, **16,65%** DOS **PEQUENOS NEGÓCIOS** DO ESTADO.

ABERTURA E FECHAMENTO DE EMPRESAS

JAN/2025 A ABR/2026

MONITORAMENTO DE ABERTURAS E FECHAMENTOS: ACOMPANHAMENTO MENSAL DO VOLUME DE EMPRESAS ABERTAS OU ENCERRADAS.

	2025	2026
ABERTURA	61.679	31.647
FECHAMENTO	38.567	15.800

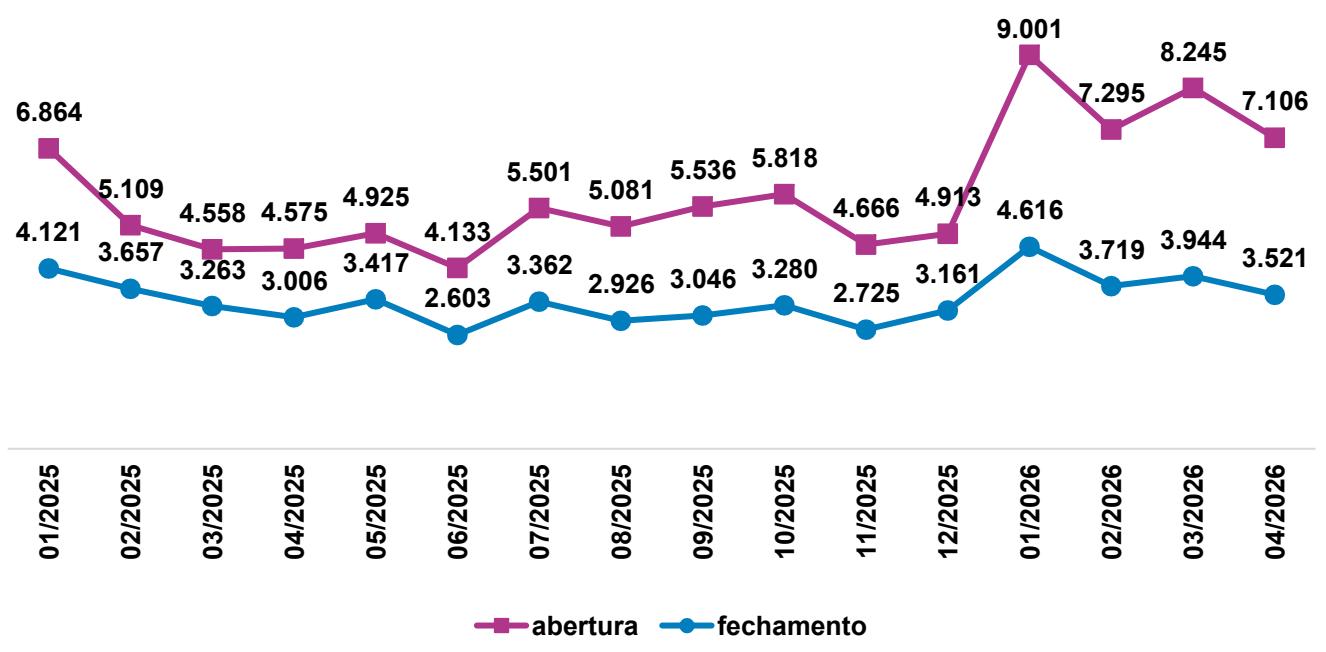

*Os dados deste infográfico referem-se às empresas formais, ou seja, são aquelas que possuem CNPJ e estão regularizadas junto ao governo.

©2026. Serviço de Apoio às Micro e Pequenas Empresas da Paraíba - Sebrae/PB.
Site: http://www.sebraepb.com.br
Telefone: 0800 570 0800

Presidente do Conselho Deliberativo | **Mário Antônio Pereira Borba**
Superintendente | **Luiz Alberto Gonçalves Amorim**
Diretor Técnico | **Lucélio Cartaxo Pires de Sá**
Diretor de Administração e Finanças | **João Monteiro da Franca Neto**
Gerente da Unidade de Gestão Estratégica e Monitoramento | **Ivani Costa**

Fundação de Apoio à Pesquisa do Estado da Paraíba - Fapesq
Site: http://www.fapesq.rpp.br
E-mail: fapesq@fapesq.rpp.br

Equipe técnica – Agentes de Dados
Gestão do projeto | Ivani Costa
Gestão da equipe | Thaiguara Martins da Silva Linhares
Business intelligence | Allisson Silva dos Santos
Designer gráfico | Katharine Nóbrega da Silva
Social media | Camila Gurjão

Imagens:
Licenciadas para usuários do Canva Pro

Fonte dos dados: Receita Federal do Brasil. Disponível na Usina de Dados (CiDados)
Data de extração dos dados: 12/05/2026.